



République Tunisienne
Instance Nationale des Télécommunications

ooo

Observatoire de l'INT



Tableau de Bord Mensuel Data Mobile

Octobre 2020



► Sommaire

1.	Abonnements	3
2.	Taux de pénétration	5
3.	Offres Data 3G/4G	6
4.	Clés 3G/4G	7
5.	M2M	8
6.	Traffic Data	9
	Définitions	13

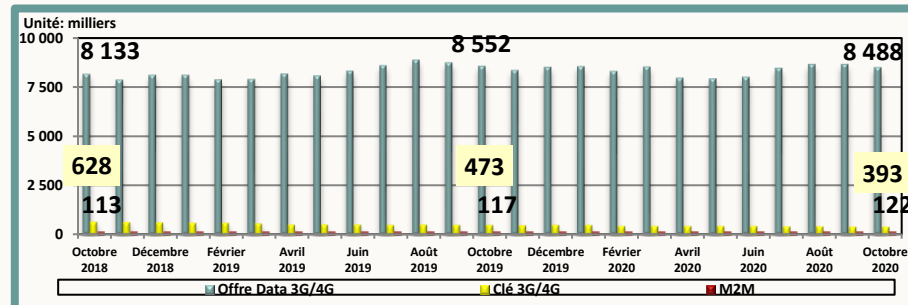


Abonnements

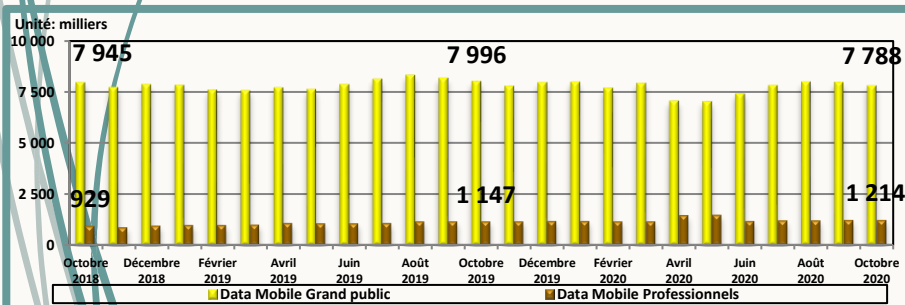
Parc fin Octobre 2020

Dédiée		Ordinaire	Total
Clés 3G/4G	M2M	Offres Data 3G/4G	
392 605	121 644	8 487 990	9 002 239
Grand Public		Professionnels	
7 788 418		1 213 821	

Evolution mensuelle du parc par type d'abonnement



Evolution mensuelle du parc par type d'utilisation



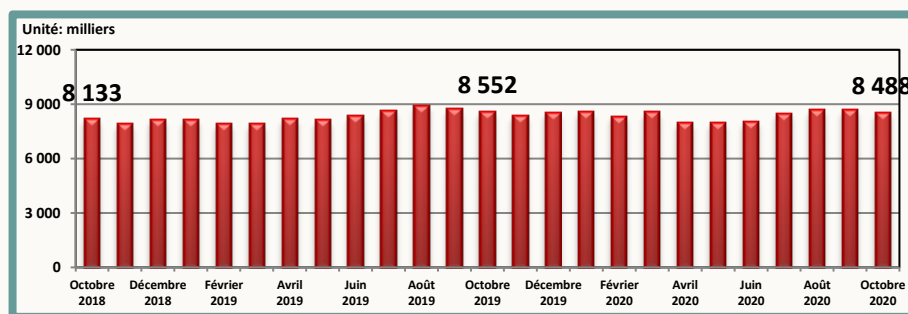
Evolution du parc

Mois	Août 2020	Septembre 2020	Octobre 2020
Parc global	9 169 511	9 158 521	9 002 239
Evolution nette mensuelle	188 071	-10 990	-156 282
Evolution en %	2,1%	-0,1%	-1,7%

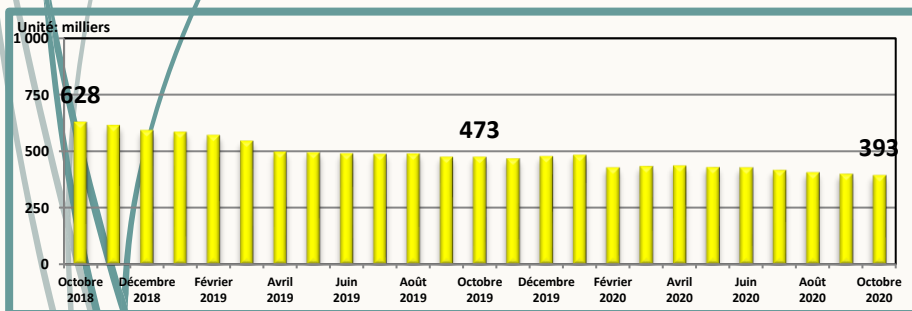


Abonnements

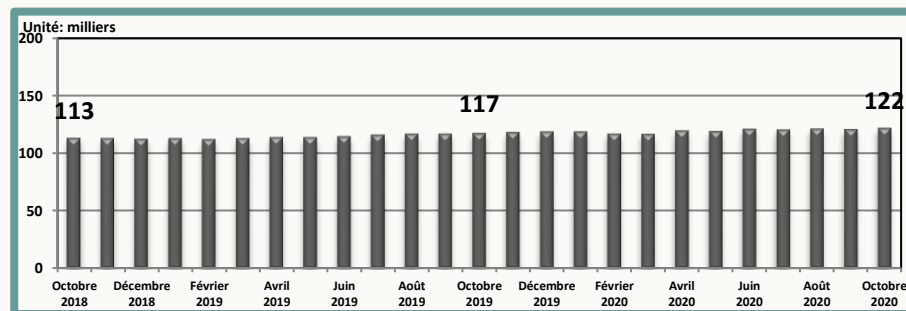
Parc Offre Data 3G/4G



Parc Clés 3G/4G



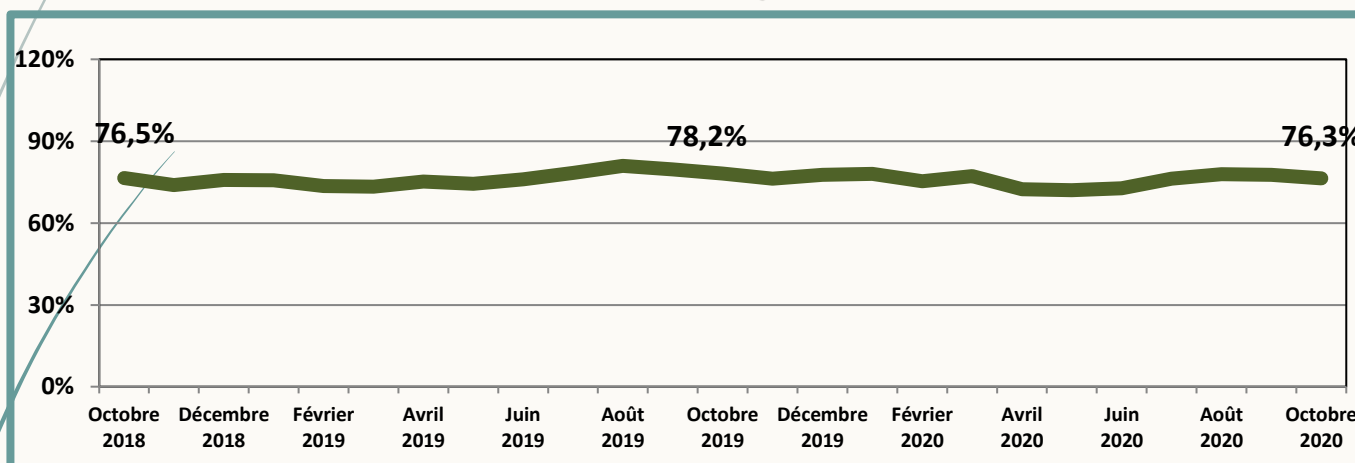
Parc M2M





Taux de Pénétration

Evolution mensuelle du nombre d'abonnements
data mobile / 100 Habitants



Evolution du taux de pénétration des trois derniers mois

Mois	Août 2020	Septembre 2020	Octobre 2020
Taux de pénétration / Habitant	77,9%	77,7%	76,3%
Evolution nette mensuelle	1,5%	-0,1%	-1,4%



Offres Data 3G/4G

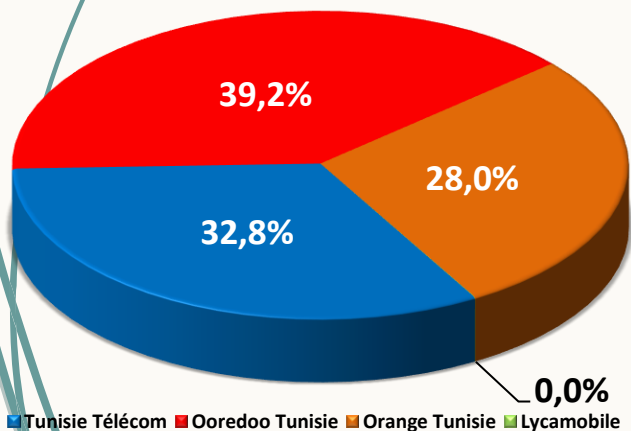
Parc fin Octobre 2020

Tunisie Télécom	Ooredoo Tunisie	Orange Tunisie	Lycamobile	Total
2 785 127	3 326 250	2 374 490	2 123	8 487 990

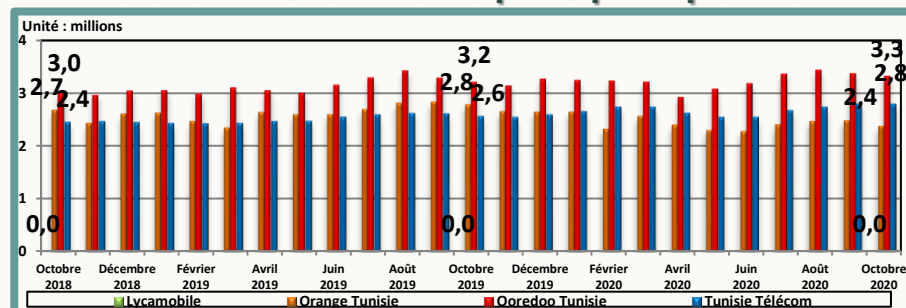
Evolution du parc

Mois	Août 2020	Septembre 2020	Octobre 2020
	Parc global	8 643 005	8 639 485
Evolution nette mensuelle	198 174	-3 520	-151 495
Evolution en %	2,3%	0,0%	-1,8%

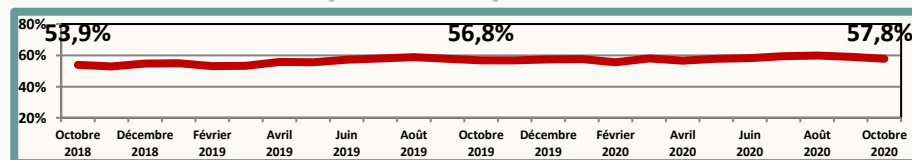
Parts de marché fin Octobre 2020



Evolution mensuelle du parc par opérateur



Ratio: parc offre data mobile / parc téléphonie mobile



Evolution des parts de marché

Mois	Août 2020	Septembre 2020	Octobre 2020
Tunisie Télécom	31,6%	32,2%	32,8%
Ooredoo Tunisie	39,8%	39,1%	39,2%
Orange Tunisie	28,5%	28,7%	28,0%
Lycamobile	0,0%	0,0%	0,0%



Clé 3G/4G

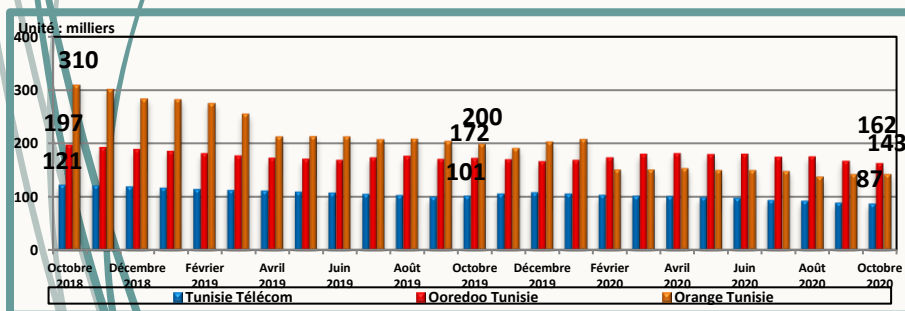
Parc fin Octobre 2020

Tunisie Télécom	Ooredoo Tunisie	Orange Tunisie	Total
86 965	162 478	143 162	392 605

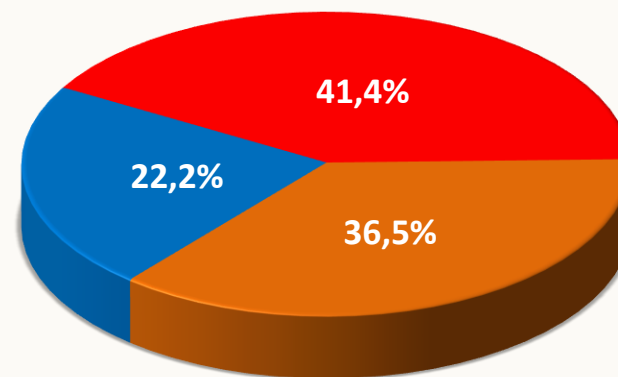
Evolution du parc

Mois	Août 2020	Septembre 2020	Octobre 2020
Parc global	405 501	398 399	392 605
Evolution nette mensuelle	-10 913	-7 102	-5 794
Evolution en %	-2,6%	-1,8%	-1,5%

Evolution mensuelle du parc par opérateur



Parts de marché fin Octobre 2020



■ Tunisie Télécom ■ Ooredoo Tunisie ■ Orange Tunisie

Evolution des parts de marché

Mois	Août 2020	Septembre 2020	Octobre 2020
Tunisie Télécom	22,8%	22,2%	22,2%
Ooredoo Tunisie	43,1%	41,8%	41,4%
Orange Tunisie	34,1%	36,0%	36,5%



M2M

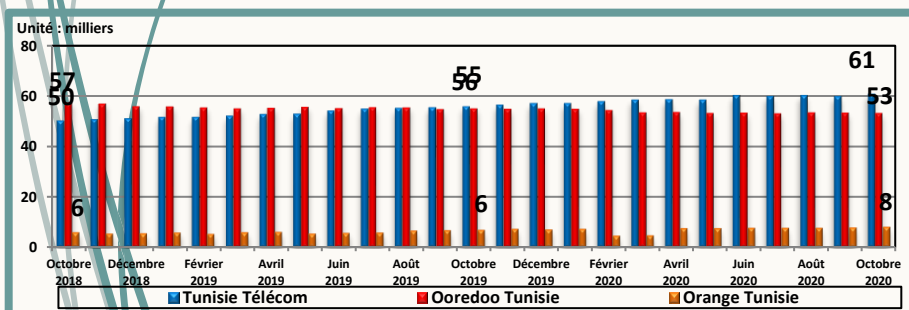
Parc fin Octobre 2020

Tunisie Télécom	Ooredoo Tunisie	Orange Tunisie	Total
60 661	53 349	7 634	121 644

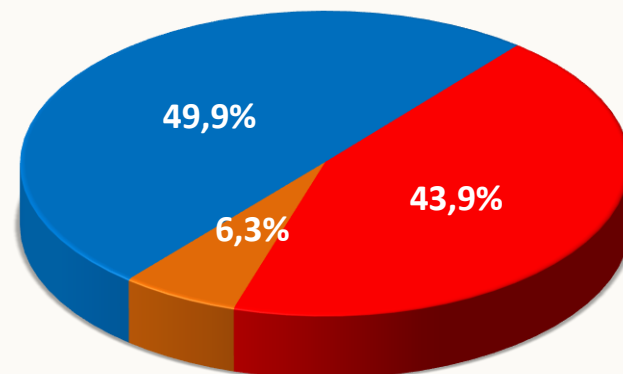
Evolution du parc

Mois	Août 2020	Septembre 2020	Octobre 2020
Parc global	121 005	120 637	121 644
Evolution nette mensuelle	810	-368	1 007
Evolution en %	0,7%	-0,3%	0,8%

Evolution mensuelle du parc par opérateur



Parts de marché fin Octobre 2020



■ Tunisie Télécom ■ Ooredoo Tunisie ■ Orange Tunisie

Evolution des parts de marché

Mois	Août 2020	Septembre 2020	Octobre 2020
Tunisie Télécom	49,8%	49,6%	49,9%
Ooredoo Tunisie	44,2%	44,3%	43,9%
Orange Tunisie	6,0%	6,1%	6,3%

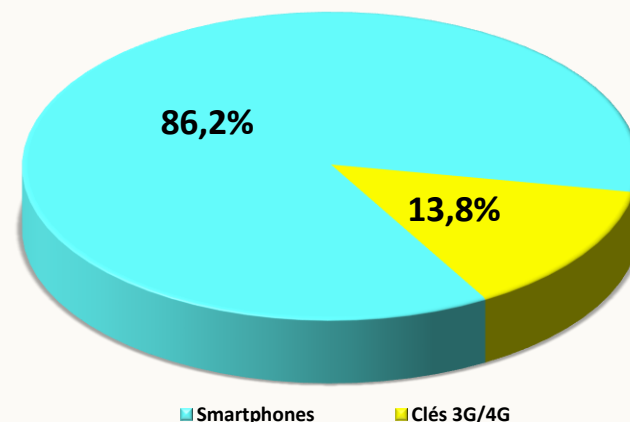


Traffic Data

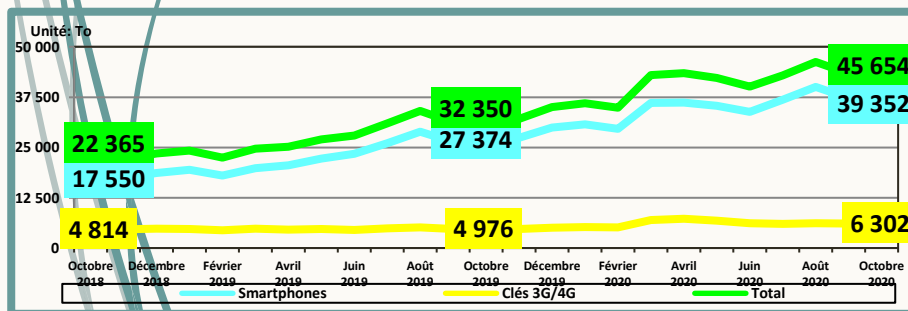
Evolution mensuelle du trafic Data par type d'abonnement

Mois		Août 2020	Septembre 2020	Octobre 2020
Trafic Data Mobile (To)	Smartphones	40 038	37 245	39 352
	Clés 3G/4G	6 196	6 101	6 302
	Total	46 234	43 346	45 654

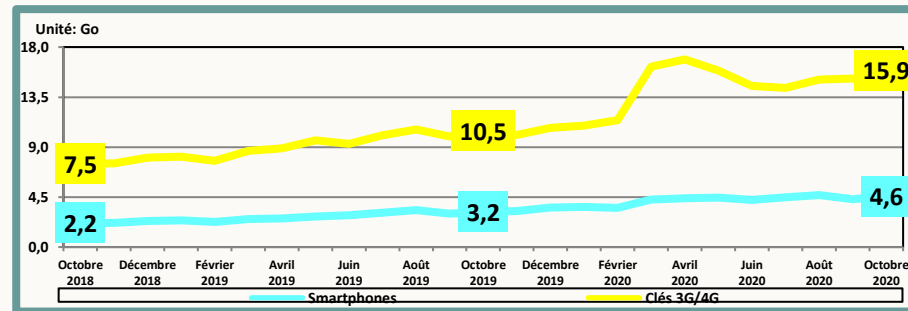
Parts de marché fin Octobre 2020



Evolution mensuelle du trafic Data par type d'abonnement



Evolution de la consommation moyenne de la data par type d'abonnement





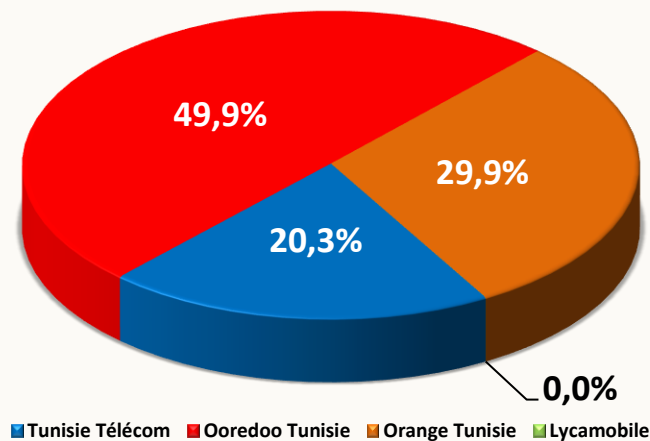
Traffic Data

Par Opérateur

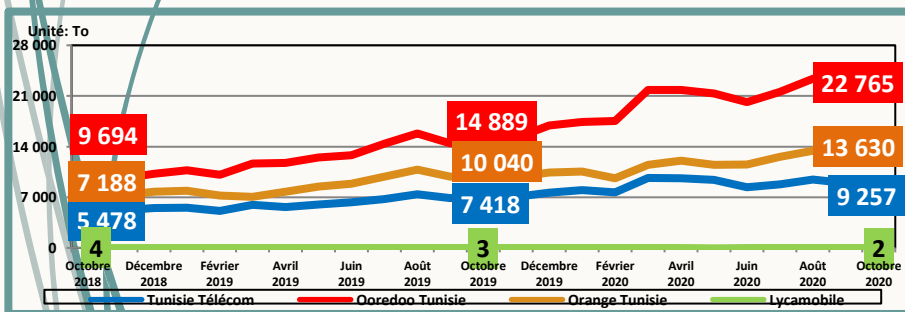
Evolution mensuelle du trafic Data par opérateur

Mois	Août	Septembre	Octobre
	2020	2020	2020
Tunisie Télécom	9 446	8 991	9 257
Ooredoo Tunisie	23 371	21 762	22 765
Orange Tunisie	13 415	12 591	13 630
Lycamobile	3	2	2
Total	46 234	43 346	45 654

Parts de marché fin Octobre 2020



Evolution mensuelle du trafic Data par opérateur



Evolution des parts de marché

Mois	Août 2020	Septembre 2020	Octobre 2020
Tunisie Télécom	20,4%	20,7%	20,3%
Ooredoo Tunisie	50,5%	50,2%	49,9%
Orange Tunisie	29,0%	29,0%	29,9%
Lycamobile	0,0%	0,0%	0,0%



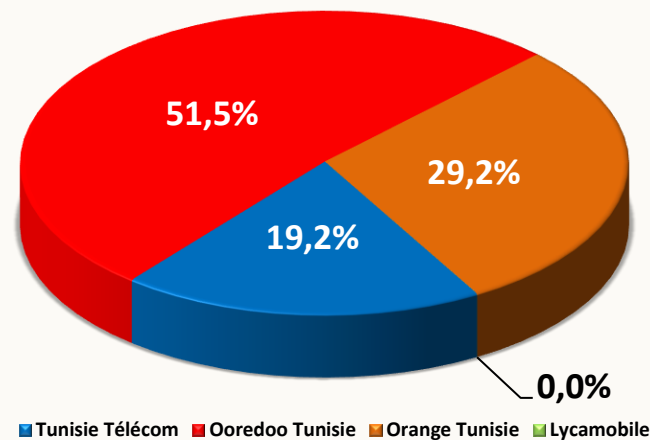
Trafic Data

Offres Data 3G/4G

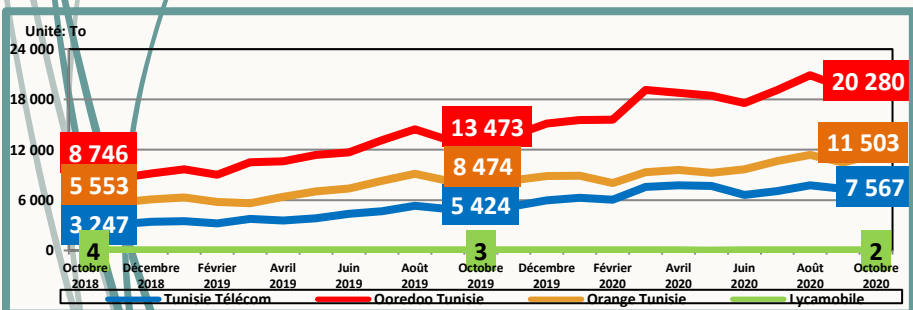
Evolution mensuelle du trafic Data par opérateur

Mois		Août 2020	Septembre 2020	Octobre 2020
Trafic Data Mobile (To)	Tunisie Télécom	7 755	7 324	7 567
	Ooredoo Tunisie	20 891	19 436	20 280
	Orange Tunisie	11 389	10 482	11 503
	Lycamobile	3	2	2
	Total	40 038	37 245	39 352

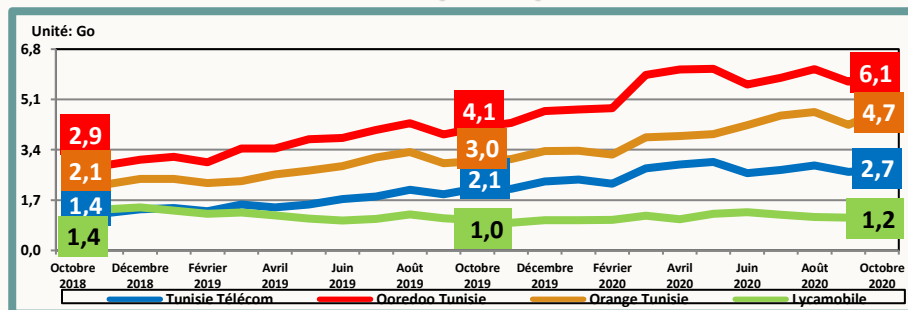
Parts de marché fin Octobre 2020



Evolution mensuelle du trafic Data par opérateur



Evolution de la consommation moyenne de la data par opérateur





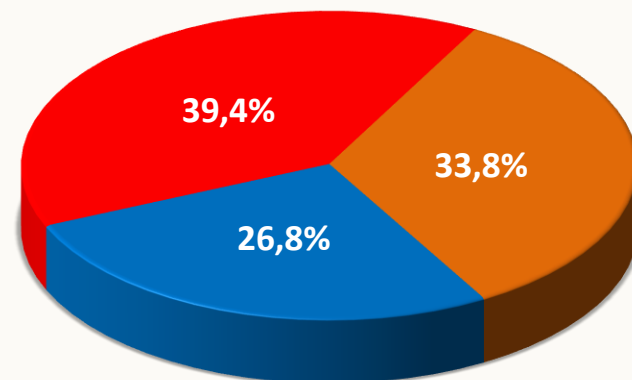
Trafic Data

Clé 3G/4G

Evolution mensuelle du trafic Data par opérateur

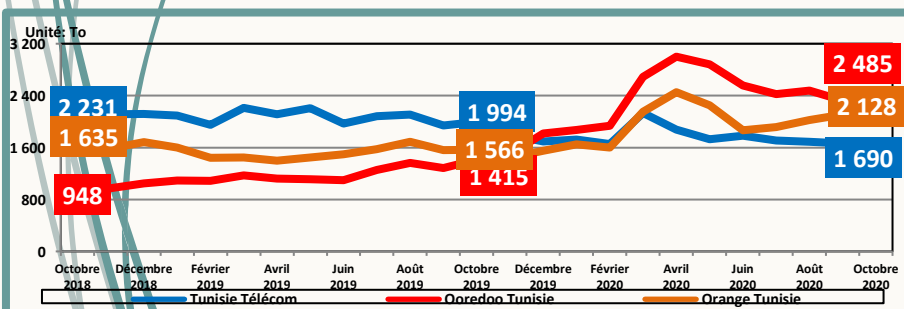
Mois	Août 2020	Septembre 2020	Octobre 2020
Tunisie Télécom	1 691	1 666	1 690
Ooredoo Tunisie	2 479	2 326	2 485
Orange Tunisie	2 026	2 109	2 128
Total	6 196	6 101	6 302

Parts de marché fin Octobre 2020

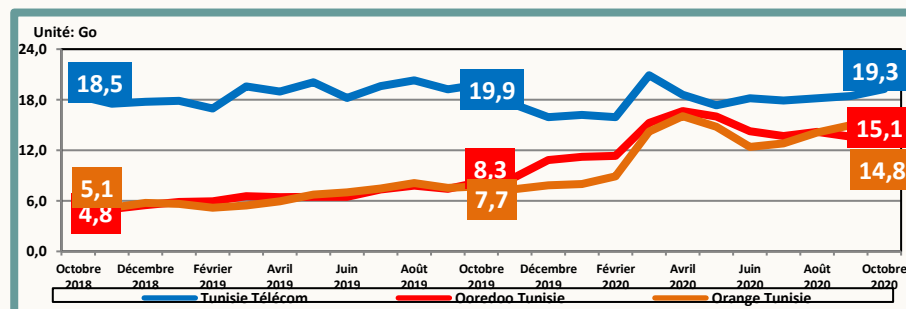


■ Tunisie Télécom ■ Ooredoo Tunisie ■ Orange Tunisie

Evolution mensuelle du trafic Data par opérateur



Evolution de la consommation moyenne de la data par opérateur





▶ Définitions

- ▶ **Taux de pénétration Data Mobile** = (nombre d'abonnements Data Mobile / nombre d'habitants)*100.
- ▶ **Abonnement Data mobile** : tout abonnement actif à Internet et/ou Data via réseaux cellulaires mobiles (il comprend les abonnements clé 3G/4G, les abonnements M2M et les abonnements offre Data 3G/4G).
- ▶ **Abonnement Data mobile grand public** : tout abonnement Data mobile desservant les particuliers.
- ▶ **Abonnement Data mobile professionnel** : tout abonnement Data mobile desservant les entreprises ou les services publics ou à d'autres fins professionnelles.
- ▶ **Abonnement Data mobile - Offre Data 3G/4G** : tout abonnement mobile ayant accédé au moins une fois à l'internet sur téléphone mobile au cours des trois (03) derniers mois. (Les abonnés mobiles ayant souscrit à une offre Internet, les abonnés mobiles ayant bénéficié d'une offre Internet incluse dans l'offre mobile et les abonnés mobiles ayant bénéficié d'une offre Internet suite à une consommation ou à une recharge sont inclus à condition d'avoir accédé à Internet au moins une fois au cours des trois (03) derniers mois).
- ▶ NB : un abonné mobile ayant bénéficié de plusieurs offres Internet au cours des trois (03) derniers mois sera comptabilisé une seule fois.
- ▶ **Taux de pénétration Offre Data 3G/4G** = nombre d'abonnements aux offres Data 3G/4G /nombre d'abonnements mobiles.
- ▶ **Abonnement Data mobile - Clé 3G/4G** : toute carte SIM (Subscriber Identity Module) placée dans une clé USB destinée pour un usage exclusif à internet en situation de mobilité, et dont le client a consulté l'internet au moins une fois au cours des trois (3) derniers mois.
- ▶ **Abonnement Data mobile – M2M** : toute carte SIM (Subscriber Identity Module) destinée pour un usage exclusif à la Data, et permettant de faire des communications entre machines sans intervention humaine.